


7TH TO 9TH JULY 2026 / CASTELLÓN DE LA PLANA - SPAIN

# 30th International Congress on Project Management and Engineering



A GLOBAL MEETING OF EXCELLENCE IN PROJECT MANAGEMENT

**ON-SITE  
INSTRUCTIONS**  
(English)

**INSTRUCCIONES  
PRESENCIAL**  
(Español)

## INSTRUCTIONS FOR ON-SITE PARTICIPANTS

Dear participant,

Once your paper has been accepted, you will be able to check the details of your presentation in the **“My Communications”** section of the congress platform, Private Congress Area (PCA) <https://cidip2026.aeipro.com/>.

Submitted			
30	<p>Ampliando los conceptos de la Gestión del Valor...</p> <p>01-030 - Defense: English - Speaker: Erick Jerry FLORES MENDOZA Jul 9 2026 9:30AM - Room 6 - Online</p>	<p>Comunicacion Oral online / Oral communication (Online)</p>	<p>Accepted / Accepted</p>

In this section, you will find the information related to your paper, including:

- The person listed as the presenter.
- The language in which the presentation must be delivered.
- The assigned date and time.
- The corresponding room, which may be **Room 1, 2, 3, 4** or **Aula Magna**.

### Preparing the Presentation

For the presentation of your paper, you must prepare a slideshow using the **official congress template**. This template is available for download at the following link: <https://congresos.aeipro.com/autores/>



We recommend reviewing the content of your presentation in advance and making sure that it fits within the maximum time allowed for the presentation: **10 minutes**.

To facilitate the transition and the start of the different sessions, you may send your presentation in PPTX format to the organisers using the link corresponding to the ROOM in which you will give your presentation.

Please identify the file with your communication code before uploading it (XX-XXX). The system will automatically add your name.

### Submissions AULA MAGNA

<https://www.dropbox.com/request/7s2ba0t1mf8hz4obmcnz>

### Submissions ROOM 1

<https://www.dropbox.com/request/2rxrf4zagmfxdj9d8pvs>

### Submissions ROOM 2

<https://www.dropbox.com/request/q9ghuhvyt65y8gbgso4d>

### ISoPM 2026 PowerPoints (ROOM 3)

<https://www.dropbox.com/request/d86mhpsigudiv1vpf0r8>

### Submissions ROOM 4

<https://www.dropbox.com/request/hwbworupj1m3pg8qa63i>

### Presentation of the Paper

On the date and at the time assigned for your presentation, you must go to the room indicated in the program and approach the person in charge of the session, identifying yourself as a speaker.

Once the session has started, the moderator will invite the different speakers to give their presentations. At that point, you will be able to share your prepared presentation on the room computer and present your communication.

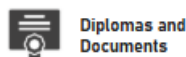
The presentation will have a maximum duration of 10 minutes. Once the presentation has finished, the members of the Scientific Committee and the attendees may ask you questions or make comments.

We hope that the sessions will encourage the exchange of knowledge, academic dialogue and debate among the participants.

### Certificates

At the end of the congress, participants will be able to download the corresponding certificates from the same **Private Congress Area (PCA)**:

- Certificate of attendance at the congress.
- Certificate for each paper presented.



### Scientific Program

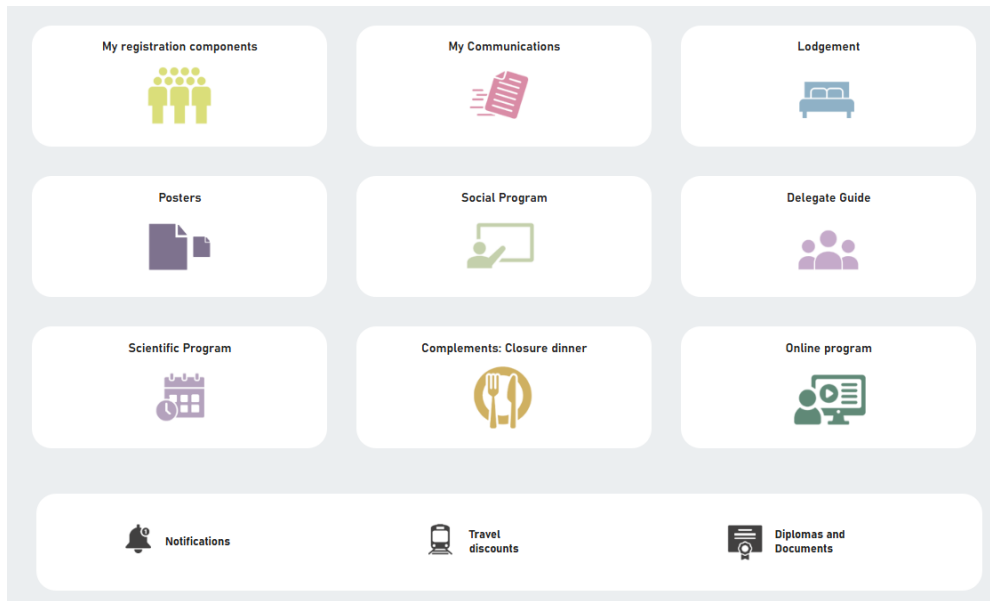
#### Scientific Program



You can check the communications that will be presented in each room in the **Scientific Program** section.

## Access to Online Sessions

During the congress, you will be able to access the different online sessions — opening session, plenary sessions, panels, paper presentations, and other activities— through the congress platform.



Within the PCA, you should access the “**Online Program**” section, where you will find an access button for each scheduled session. These access links will be available at the scheduled time of each session.

### Online Program

AULA MAGNA					
Opening ceremony / Opening keynote 08/07 12:30:00 - 14:00:00	Panel "Aprendizaje activo y ..." 08/07 15:00:00 - 17:00:00	Panel "Agrivoltaica, ..." 09/07 11:30:00 - 13:30:00	Panel "BIM, IA y ..." 09/07 14:30:00 - 16:00:00	Closing Keynote / Closing 09/07 16:00:00 - 18:00:00	
Room 5 - Online					
Session 2 (Español) 08/07 11:00:00 - 12:30:00	Session 3 (Español) 08/07 15:00:00 - 17:00:00	Session 4 (Español) 08/07 17:30:00 - 19:00:00	Session 5 (Español) 09/07 09:30:00 - 11:00:00	Session 6 (Español) 09/07 11:30:00 - 13:30:00	Session 7 (English) 09/07 14:30:00 - 16:00:00
Room 6 - Online					
Session 2 (Español) 08/07 11:00:00 - 12:30:00	Session 3 (Español) 08/07 15:00:00 - 17:00:00	Session 4 (Español) 08/07 17:30:00 - 19:00:00	Session 5 (English) 09/07 09:30:00 - 11:00:00	Session 6 (Español) 09/07 11:30:00 - 13:30:00	Session 7 (Español) 09/07 14:30:00 - 16:00:00



## INSTRUCCIONES PARA CONGRESISTAS CON PARTICIPACIÓN PRESENCIAL

Estimado/a congresista:

Una vez que su comunicación haya sido aceptada, podrá consultar los detalles de su defensa accediendo al apartado **“My Communications”** de la plataforma del congreso, denominada Private Congress Area (PCA) <https://cidip2026.aeipro.com/>.



En este espacio encontrará la información relativa a su comunicación, incluyendo:

- La persona que figura como ponente.
- El idioma en el que deberá realizarse la defensa.
- La fecha y hora asignadas.
- La sala correspondiente, que podrá ser Room 1, 2, 3, 4 o Aula Magna.

### Preparación de la presentación

Para la defensa de su comunicación, deberá preparar una presentación utilizando la plantilla oficial del congreso. Esta plantilla está disponible para su descarga en el siguiente enlace: <https://congresos.aeipro.com/autores/>



Le recomendamos revisar con antelación el contenido de su presentación y asegurarse de que se ajusta al tiempo máximo establecido para la defensa (10 minutos).

Para agilizar la transición y el inicio de las distintas sesiones, puede enviar su presentación en formato pptx a la organización utilizando el enlace correspondiente a la SALA donde realice su defensa.

Por favor, identifique el archivo con el código de su comunicación antes de subirlo (XX-XXX). El sistema añadirá su nombre automáticamente.

### Envíos AULA MAGNA

<https://www.dropbox.com/request/7s2ba0t1mf8hz4obmcnz>

### Envíos ROOM 1

<https://www.dropbox.com/request/2rxrf4zagmfxdj9d8pvs>

### Envíos ROOM 2

<https://www.dropbox.com/request/q9ghuhvyt65y8gbgso4d>

### Powerpoints del ISoPM 2026 (ROOM 3)

<https://www.dropbox.com/request/d86mhpsigudiv1vpf0r8>

### Envíos ROOM 4

<https://www.dropbox.com/request/hwbworupj1m3pg8qa63i>

## Defensa de la comunicación

En la fecha y hora asignadas para su defensa, deberá acudir a la sala indicada en el programa y dirigirse a la persona encargada de la sesión identificándose como ponente.

Una vez iniciada la sesión, el/la moderador/a dará paso a los distintos ponentes para realizar su intervención. En ese momento, podrá compartir en el ordenador de la sala la presentación preparada y realizar la defensa de su comunicación.

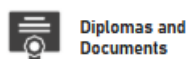
La defensa tendrá una duración máxima de 10 minutos. Finalizada la presentación, los miembros del Comité Científico y las personas asistentes podrán plantearle preguntas o comentarios.

Esperamos que las sesiones favorezcan el intercambio de conocimiento, el diálogo académico y el debate entre las personas participantes.

## Certificados

Al finalizar el congreso, los participantes podrán descargar desde la misma Private Congress Area (PCA) los certificados correspondientes:

- Certificado de asistencia al congreso.
- Certificado de cada una de las comunicaciones defendidas.



## Programa científico

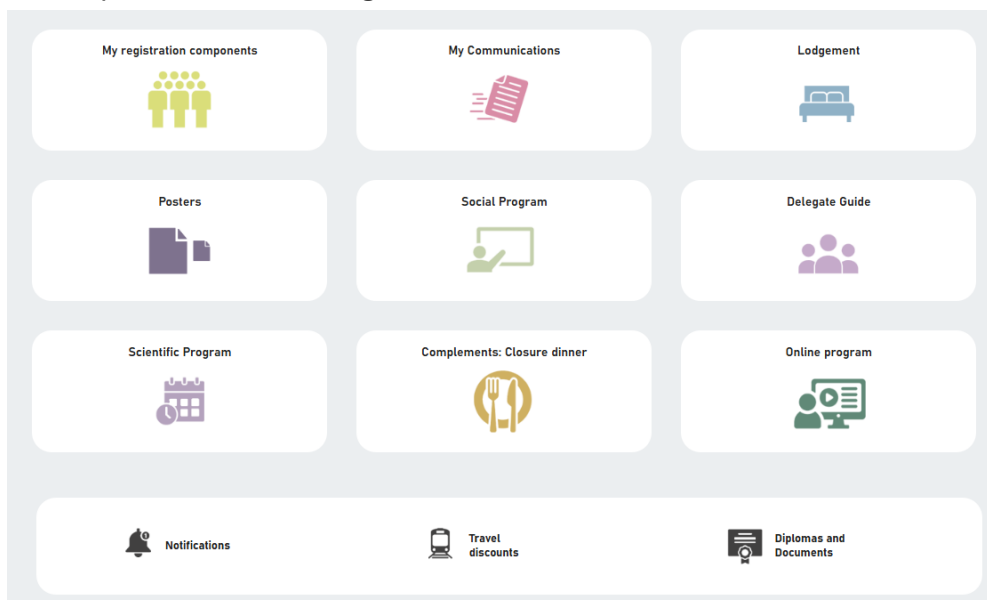
### Scientific Program



Se pueden consultar las comunicaciones que se presentarán en cada una de las salas desde el apartado **Scientific Program**

## Acceso a las sesiones online

Durante el congreso, podrá acceder a las diferentes sesiones online — inauguración, sesiones plenarias, paneles, ponencias y demás actividades— a través de la plataforma del congreso.



Dentro de la PCA, deberá acceder al apartado **“Online Program”**, donde encontrará un botón de acceso para cada una de las sesiones programadas. Estos accesos estarán disponibles en el momento previsto para la realización de cada sesión.

### Online Program

AULA MAGNA					
Opening ceremony / Opening keynote 08/07 12:30:00 - 14:00:00	Panel "Aprendizaje activo y ..." 08/07 15:00:00 - 17:00:00	Panel "Agrivoltaica, ..." 09/07 11:30:00 - 13:30:00	Panel "BIM, IA y ..." 09/07 14:30:00 - 16:00:00	Closing Keynote / Closing 09/07 16:00:00 - 18:00:00	
Room 5 - Online					
Session 2 (Español) 08/07 11:00:00 - 12:30:00	Session 3 (Español) 08/07 15:00:00 - 17:00:00	Session 4 (Español) 08/07 17:30:00 - 19:00:00	Session 5 (Español) 09/07 09:30:00 - 11:00:00	Session 6 (Español) 09/07 11:30:00 - 13:30:00	Session 7 (English) 09/07 14:30:00 - 16:00:00
Room 6 - Online					
Session 2 (Español) 08/07 11:00:00 - 12:30:00	Session 3 (Español) 08/07 15:00:00 - 17:00:00	Session 4 (Español) 08/07 17:30:00 - 19:00:00	Session 5 (English) 09/07 09:30:00 - 11:00:00	Session 6 (Español) 09/07 11:30:00 - 13:30:00	Session 7 (Español) 09/07 14:30:00 - 16:00:00